キ リ ト リ

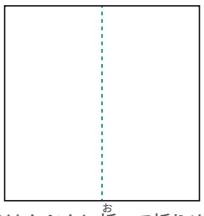

①はんぶんに折って折りめをつける

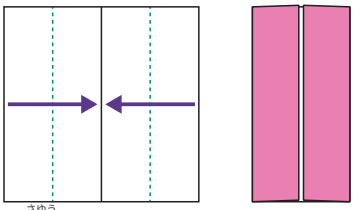

②左右のフチを折りめにあわせるように折る



③はんぶんに折って折りめをつける

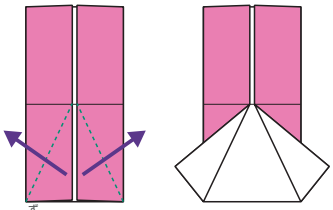

④図のようにかどをななめに折る

⑤まんなかの折りめより
すこし下のところから折る

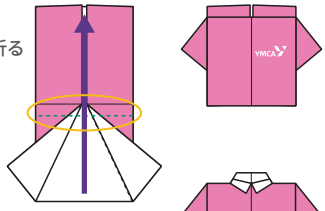

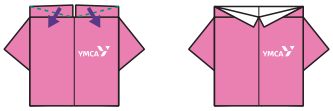

⑥えりになるぶぶんをななめに折る

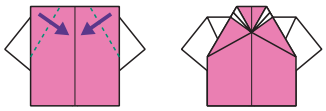

⑦うらがえして左右のかどを折る

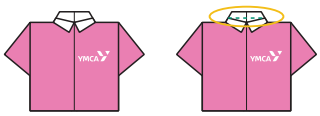

⑧うらがえしてフチのところでうしろに折る

さらに
レベルアップ

⑨かたのぶぶんをうしろに折る ⑩そでのぶぶんを折ったら、かんせい!

折り紙で ピンクシャツを作ろう!

Origami Pink Shirt